

## Техническое задание сайта «Transitprof»

## Общие требования

Сайт должен быть реализован с помощью технологий PHP, REACT, MYSQL. После окончания работ необходимо обеспечить возможность Заказчику самостоятельно вносить изменения в содержимое сайта.

По окончании работ Исполнитель обязан предоставить полностью функционирующий сайт, исходные графические материалы по дизайну, все необходимые данные для доступа к сайту (аккаунты, пароли, адреса серверов и т.п.).

## Требования к дизайну сайта

Дизайн должен быть выдержан в строгих и мягких тонах. Использовать преимущественно белые и красные оттенки. Дизайн сайта должен быть выполнен с использованием языка HTML и CSS. Примеры дизайна, которые симпатичны заказчику: <https://realtransit.ru/> и <https://forward-hkg.com/>.

Сайт должен корректно отображаться в браузерах Microsoft Internet Explorer 6.0, 7.0; Mozilla FireFox 2.0, 3.0; Opera 9.0.

Необходимо создать структуру (шаблон) сайта, состоящую из следующих элементов:

1. “Шапка” (хедер). В данном блоке необходимо расположить логотипы предприятия и контакты;
2. В баннере необходимо указать заголовок «ДОСТАВКА ГРУЗОВ ИЗ КИТАЯ ПО НАИЛУЧШИМ ЦЕНАМ НА РЫНКЕ И ОТЛИЧНЫМ СЕРВИСОМ», картинку(например, транспорт) и кнопку «Подать заявку», при нажатии на которую скроллом мы попадаем в блок «ОСТАЛИСЬ ВОПРОСЫ?» с формой отправки;
3. Блок «О НАС» с кнопкой воспроизведения, при клике на которую, мы попадаем на страницу со слайд-шоу;
4. Блок для отображения цены и других условий при выборе транспорта переключением;
5. Блок отображения калькулятора, где представлены следующие параметры: выбор транспорта, вес, объем, откуда, куда, тип товаров. При нажатии на «Посчитать» выводится срок и стоимость доставки;
6. “Личный кабинет”. В данном блоке необходимо разместить три преимущества с иконками «круглосуточный доступ», «Удобство» и «Поддержка». Также скрины личного кабинета, при нажатии на который, выводится в фотография в крупном размере и кнопка «Перейти в демо-версию личного кабинета», при нажатии на которую, Вы переходите на сайт личного кабинета;
7. Блок «ОТСЛЕЖИВАЙТЕ СВОЙ ГРУЗ ОНЛАЙН» отображения таких свойств: накладная, ориентировочная дата доставки, статус, откуда, куда, отслеживание, принят от отправителя, проходит таможенную очистку, отправлен в город получателя, принят в городе получателя, выдан получателю, местоположение, Гуанчжоу, Хэйхэ, Благовещенск, Воронеж, Дата, 16.02.2017, 20.02.2017, 23.02.2017, 25.02.2017. Ниже необходимо расположить следующие картинки: Флаг Китая и России, герб таможни. Необходимо сделать блок анимированным. В зависимости от статуса меняются свойства картиной и текста.

8. Блок «ОСТАЛИСЬ ВОПРОСЫ?». Необходимо разместить форму обратной связи с всеми обязательными полями: имя, email, телефон, вопрос. При отправке формы, сообщения должны отображаться в административной панели с уведомлением на почту.
9. «Подвал»(футер). Разместить copyright и контакты.

Прототип в приложении №1.

## Слайд-шоу

- 1) Сделать фон блока экрана кинотеатра с занавесами.
- 2) Разместить кнопку воспроизведения, при нажатии на которую, начинается слайдшоу.
- 3) На первом слайде появляется логотип со звуком аплодисментов.
- 4) На втором слайде «История».
- 5) На третьем слайде «Достижения».
- 6) На четвертом слайде «Клиенты».
- 7) На пятом слайде «Рады будем сотрудничеству» с кнопкой закрыть, при нажатии на которую, переходим на главную страницу.
- 8) С второго по четвертый слайд появляется индикатор времени в виде линии, где в точке «А» текущая страница, а в точке «В» следующая страница. И между этими линиями движется транспорт.

## Личный кабинет

Дизайн и структуры можно скопировать с сайта <https://forward-hkg.com/>:

1. «Шапка» (хедер). Логотип с меню «Перевозки» и «Счета». При смене активной страницы необходимо менять цвет фона элементов в меню.
2. «Хлебные крошки».
3. «Подвал»(футер). Разместить copyright и контакты.

Страница «Перевозки»:

1. Форма с полями: контейнер, ориентировочная дата отправления, ориентировочная дата прибытия, порт погрузки, порт выгрузки. При нажатии на «Найти» происходит поиск. При нажатии на «Сбросить», результаты и форма поиска сбрасываются.
2. Таблицы с результатами поиска. Шапка таблицы должны включать такие элементы как: контейнер, дата отправления, дата прибытия, порт погрузки, порт выгрузки.

Страницы «Счета»:

Аналогично странице «Перевозки», только со следующими изменениями:

1. Форма с полями: номер счета, дата документа, срок оплаты, дата последнего платежа, статус.
2. Шапка таблицы должны включать такие элементы как: счета, компания, статус, сумма, дата документа, срок оплаты.

Страница определенного контейнера:

1. Блок «ОБЩАЙ ИНФОРМАЦИЯ». Элементы: контейнер, номер пломбы, референс клиента, владелец груза, менеджер.
2. Блок «СЧЕТА». Элементы: счет, компания, дата документа, срок оплаты, сумма, валюта, статус.
3. Блок «МОРСКАЯ ПЕРЕВОЗКА». Элементы: контейнер, морская линия, название судна, порт погрузки, порт выгрузки.
4. Блок «ДАТА МОРСКОЙ ПЕРЕВОЗКИ». Элементы: дата букинга, дата расчета, контейнер в порту отправления, погрузка на борт, отправление судна, приход в порт перегрузки.
5. Блок «НАЗЕМНАЯ ПЕРЕВОЗКА». Элементы: статус наземной перевозки, тип наземной перевозки, номер машины, таможня, место выдачи.
6. Блок «ДАТА НАЗЕМНОЙ ПЕРЕВОЗКИ». Элементы: дата вывоза, .
7. Блок «ГРУЗООТПРАВИТЕЛИ». Элементы: грузоотправитель, референс грузоотправителя, дата прибытия, порт погрузки, порт выгрузки.

Страница определенного счета:

1. Блок «ОБЩАЙ ИНФОРМАЦИЯ». Элементы: счета, компания, контракт, ИНН, тип документа, статус, сумма, дата документа, срок оплаты, дата последней оплаты.
2. Блок «Платежи». Элементы: реквизиты платежа, дата платежа, сумма платежа, курс платежа.

## Согласование и подписи сторон

Техническое задание согласованно и принято в разработку.

**От Исполнителя:**

\_\_\_\_\_ (\_\_\_\_\_)

(Подпись)

**От Заказчика:**

\_\_\_\_\_ (\_\_\_\_\_)

(Подпись)


М.П.

М.П.


# Приложение 1

Время работы: пн - пт с 9:00 до 18:00		ЛОГОТИП		8(925)174-25-23
---	--	---------	--	-----------------





ДОСТАВКА ГРУЗОВ ИЗ КИТАЯ  
ПО НАИЛУЧШИМ ЦЕНАМ НА РЫНКЕ И ОТЛИЧНЫМ СЕРВИСОМ




О НАС







ЦЕНЫ



ИНФОРМАЦИЯ




СПОСОБ ДОСТАВКИ




   
 

КАЛЬКУЛЯТОР

ВЕС \_\_\_\_\_  
ОБЪЕМ \_\_\_\_\_  
ОТКУДА \_\_\_\_\_  
КУДА \_\_\_\_\_  
ТИП ТОВАРОВ \_\_\_\_\_  
ИТОГО: 0 \$  
СРОК: 0 ДН





ЛИЧНЫЙ КАБИНЕТ

    
ПРЕИМУЩЕСТВО    ПРЕИМУЩЕСТВО    ПРЕИМУЩЕСТВО

ОТСЛЕЖИВАЙТЕ СВОЙ ГРУЗ ОНЛАЙН

Накладная: 123456789	Откуда: Гуанчжоу	
Ориенточная дата доставки: 02.03.2017	Куда: Воронеж	
Статус: В пути		
Отслеживание	Местонахождение	Дата
Принят от отправителя	Гуанчжоу	16.02.2017
Отправлен в транзитный город	Хайхе	20.02.2017
Принят на таможенном посту	Белогорский п.	25.02.2017
Отправлен в город получателя		29.02.2017
Принят в городе получателя		
Выдан получателю		

 КИТАЙ     ФОН     ТАИЛАНД     РОССИЯ

ОСТАЛИСЬ ВОПРОСЫ?  
Задайте их нашим специалистам по логистике

ИМЯ \_\_\_\_\_

EMAIL \_\_\_\_\_

ТЕЛЕФОН \_\_\_\_\_

2008-2019 - ООО «ТРАНЗИТПРОФ»    8(925)174-25-23  
info@yellstudio.ru